

**ARTDELIGHT**  
INTERNATIONAL B.V.  
Oranjestad 2 · NL-4112 JR Beusichem

WEEE-Ref.Nr.: DE 53005214

INPUT: 220-240V~50/60Hz CLASS I

LAMP-HOUSE: LED-9.8W 2700K-3000K 1260lm

MATERIAL: ALUMINIUM

**IP20**

Buiten bereik van kinderen houden.

Uitsluitend voor gebruik binnenshuis.

Bewaar deze gebruiksaanwijzing.

Het product is geschikt voor installatie op normaal ontvlambare oppervlakken (en niet brandbaar).

Product voldoet aan de huidige normen en richtlijnen.

Wanneer het product niet meer bruikbaar is, breng het dan naar een geschikt afvalverwerkingsbedrijf.

## ACHTUNG

In einigen Ländern dürfen Elektroinstallationen nur von autorisierten Elektrofachleuten ausgeführt werden. Im Zweifelsfall die örtlichen Behörden ansprechen.

## MONTAGEANLEITUNG

1. Vor der Installation den Strom abschalten.
2. CCT-Schalter: einstellbar in 2700K (sehr warmes Licht) oder 3000K (warmes Licht) über einen Schalter in der Leuchte.  
\*Wenn Sie die Farbtemperatur später ändern möchten, müssen Sie den Strom abschalten und die Deckenplatte entfernen.
3. Folgen Sie die Schritte auf der Abbildung zur Montage.
  - a. Nach Lochung, die Kabel rausziehen.
  - b. Befestigen Sie die Bügel an der Decke.
  - c. Schliessen Sie die Kabelenden an der Lüsterklemme an.
  - d. Befestigen Sie die Armatur fest am Bügel.
4. Nach Abwicklung dieser Schritte, und solide Befestigung, schalten Sie den Strom an.

## REINIGUNGSANLEITUNG

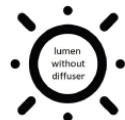
1. Vor der Reinigung, den Strom abschalten.
2. Benutzen Sie nur ein weiches Tuch zur Reinigung, eventuell gedämpft mit milder Reiniger bei schwerer Verschmutzung.
3. Warnung: Verwenden Sie keinen Alkohol oder sonstige Lösungsmitteln!

## VORSICHT

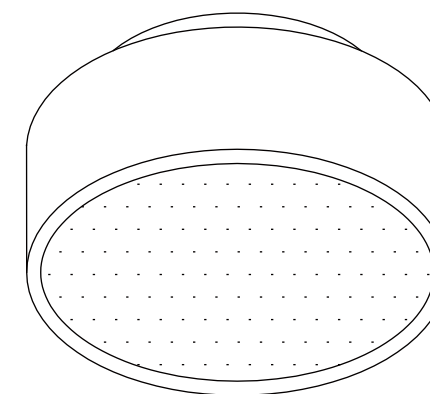
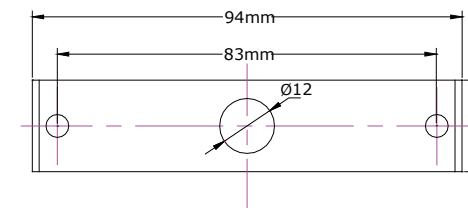
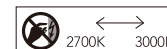
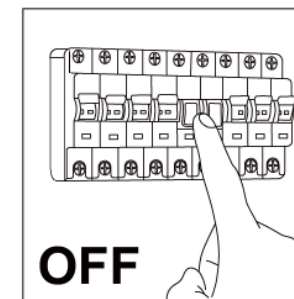
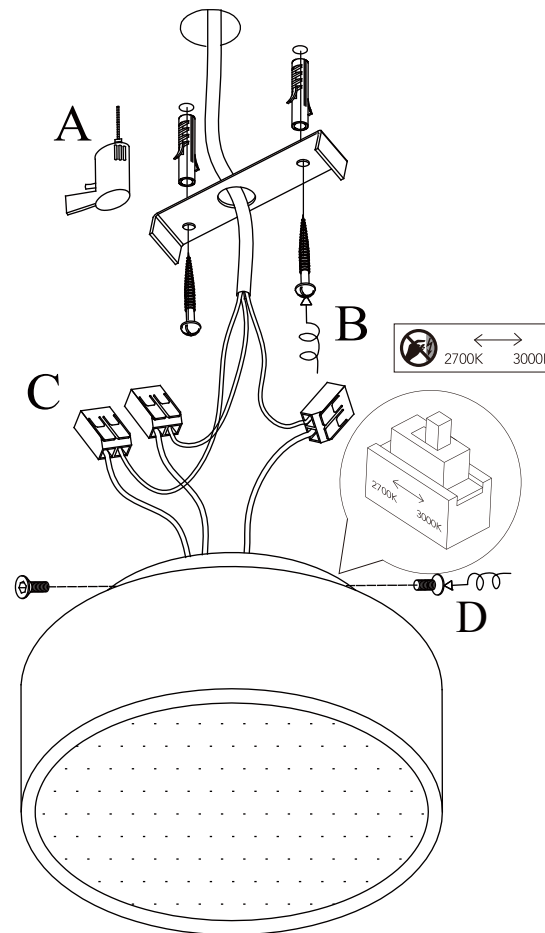
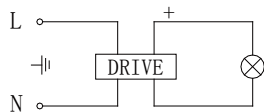
Kontaktieren Sie ein Elektrofachkraft im Zweifelsfall.



935lm



1260lm



PL CHICAGO-150

Dit product bevat een lichtbron van energie-efficiëntieklasse

